

vosre compte sur Internet en bibliothèques spécialisées

à partir de bibliotheques-specialisees.paris.fr

ou en tapant l'adresse
www.bibliotheques.paris.fr
accès directs / bibliothèques patrimoniales et spécialisées

Dans le bandeau *en haut à droite* cliquez sur



La fenêtre obtenue permet de vous identifier

N° abonné

No de la carte (14 chiffres)

Mot de passe

Si date de naissance JJMMAAAA

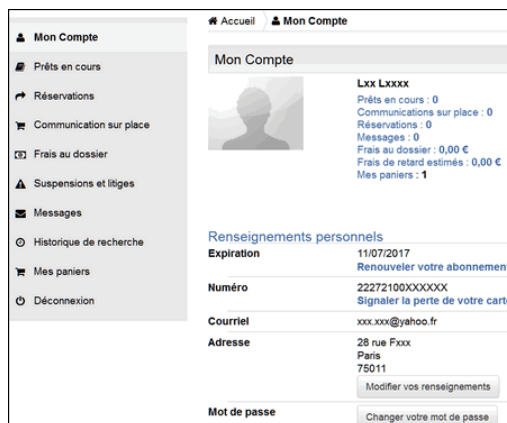
Le numéro d'abonné est celui de votre carte du réseau des bibliothèques spécialisées (couleur orange). Il doit être inscrit sans espace et comporter 14 chiffres. Le mot de passe donné lors de l'inscription est la date de naissance sous la forme « jjmmaaaa ».

Accédez directement au contenu de votre compte :



ACCÉDER AUX INFORMATIONS

La situation de votre compte



Mon Compte

- Prêts en cours
- Réservations
- Communication sur place
- Frais au dossier
- Suspensions et litiges
- Messages
- Historique de recherche
- Mes paniers
- Déconnexion

Mon Compte

Lxx Lxxxx

Prêts en cours : 0
Communications sur place : 0
Réservations : 0
Messages : 0
Frais au dossier : 0,00 €
Frais de retard estimés : 0,00 €
Mes paniers : 1

Renseignements personnels

Expiration 11/07/2017
Renouveler votre abonnement

Numéro 22272100XXXXX
Signaler la perte de votre carte

Courriel xxx.xxx@yahoo.fr

Adresse 28 rue Fxxx
Paris
75011
Modifier vos renseignements

Mot de passe Changer votre mot de passe

Frais de retard estimés : indique la somme cumulée des pénalités de retard en temps réel. A partir de 15€, la carte sera bloquée. Un chèque à l'ordre du Trésor public sera demandé pour régler ces frais.

Prêts en cours : permet de consulter la liste des documents empruntés et la date limite de retour.

PROLONGER VOS PRÊTS

Cliquez sur le lien [Prêts en cours](#).

La liste des documents empruntés s'affiche.

Quand il est possible de prolonger les documents, deux boutons sont disponibles *Renouveler tous* qui s'affiche en haut de la liste ou *Renouveler*, à droite de la date de retour prévu. Il suffit de cliquer dessus et le prêt est prolongé de trois semaines. Si ce bouton n'apparaît pas, c'est que la prolongation n'est pas possible pour ce document.

La prolongation est possible jusqu'au jour prévu pour le retour (jusqu'à 20 heures).

	Titre	Le vocabulaire du cinéma
	No de document	32272110472187
	Emprunté à	Bibliothèque du cinéma François Truffaut
	Emprunté le	26/08/2016
	Doit être remis le	16/09/2016

La prolongation de documents est impossible si la date de retour est dépassée, si le document est réservé ou si l'abonnement est arrivé à échéance.

RÉSERVER DES DOCUMENTS

Six bibliothèques spécialisées offrent le prêt de documents à domicile : la bibliothèque du cinéma François Truffaut, le Centre de documentation sur les métiers du livre et les bibliothèques Forney, Du Breuil, la bibliothèque nature du parc floral ainsi que la bibliothèque des Conservatoires sous certaines conditions.

Un document déjà emprunté peut être réservé en ligne.

Cliquez sur le lien [Réserver](#).

Où le trouver ? ▼

Bibliothèque du cinéma François Truffaut - Espace prêt consultation - livre imprimé
Cote : 791.457 MAD - Prêté - Retour prévu le : 17/09/2016 [Réserver](#)

Vous devez ouvrir votre compte pour poursuivre la réservation.

Au retour du document, un avis de disponibilité vous sera envoyé par courrier électronique ou postal. Vous pouvez consulter l'état de la réservation et l'annuler depuis votre compte.

DEMANDER EN LIGNE LA CONSULTATION D'UN DOCUMENT

Ce service fonctionne dans les bibliothèques suivantes :

- Forney, conservés en magasin extérieur. Le délai de livraison hors week-end est de 24h
- L'Heure Joyeuse Patrimoine
- Bibliothèque Historique de la ville de Paris.

Cliquez sur le lien [Demande de communication sur place](#), présent à la suite de la cote.

Où le trouver ? ▼

Heure Joyeuse Patrimoine - . - livre imprimé
Cote : NE in8 6346 - A consulter sur place - [Demande de communication sur place](#)

Pour les documents provenant d'un magasin extérieur : vous êtes averti(e) par mail ou en consultant votre compte de la disponibilité du document ; vous disposez d'un délai de 14 jours pour venir le consulter.

CONSTITUER UN PANIER

Vous devez vous identifier pour conserver le panier que vous allez constituer.

Il existe deux façons de procéder :

- à partir de la liste des résultats en cliquant sur  en bas à droite des notices des titres qui vous intéressent



- à partir de la notice détaillée en cliquant sur le bouton *Ajouter au panier*

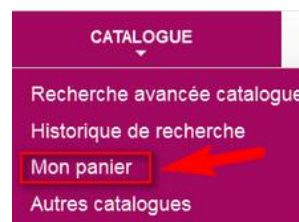


Cliquez sur Créer un panier, le titre sera inséré dans ce panier.

Pour accéder à la liste de vos paniers et aux documents qu'ils contiennent,

cliquez sur le bouton  dans le bandeau du haut.


ou



Vous pouvez envoyer ce panier par courriel ou l'imprimer.

L'export des notices, abrégées ou détaillées, sera fonction de votre choix (format DOC, CSV, RIS).

Vous pouvez gérer le contenu du panier :

pour chaque notice  ou la panier complet 